



**MURPHY DOOR**  
HIDDEN DOOR SOLUTIONS



## Hidden Door Solutions

Soluciones de puertas ocultas



# TABLE OF CONTENTS

Tabla de contenido

## Hidden Door Solutions

More than a secret door, Murphy Door helps you conquer your clutter with easy to install, customizable storage for every room.

You design, we build. Order yours today!

### Soluciones de puertas ocultas

Más que una puerta secreta, Murphy Door ayuda a conquistar su desorden con un almacenamiento fácil de instalar y personalizable para cada habitación.

Tú diseñas, nosotros construimos. ¡Ordene el suyo hoy!





**FLUSH MOUNT  
SINGLE DOOR**

Bookcase/Cabinet Door .....	4
Hamper Door .....	6
Spice Rack Door.....	8
Pantry Door.....	10
Dresser Door.....	12
Mirror Closet Door .....	14
Shoe Rack Door .....	16
Wine Rack Door.....	18
Pool Cue Door .....	20
Gun Cabinet Door.....	22

**ORDERING**

10 Steps to the Perfect Door.....	24
-----------------------------------	----

**FLUSH MOUNT  
FRENCH DOOR**

Bookcase/Cabinet French Door .....	26
Mirror Closet French Door .....	28
Dresser French Door.....	30
Hamper French Door .....	32
Wine Rack French Door.....	34

**ORDERING**

10 Steps to the Perfect French Door .....	36
---	----

**SURFACE MOUNT**

Surface Mount Bi-Fold Door.....	38
---------------------------------	----

**ORDERING**

7 Steps to the Perfect Surface Mount Bi-Fold Door.....	40
---	----

**FINISHES**

Woods and Stains.....	41
-----------------------	----

**MONTAJE EMPOTRADO  
PUERTA SENCILLA**

Estantería / puerta de armario .....	4
Puerta de la cesta.....	6
Puerta de estante de especias .....	8
Puerta de la despensa.....	10
Puerta de la cómoda .....	12
Puerta de armario con espejo .....	14
Puerta de zapatero .....	16
Puerta de vino.....	18
Puerta de la piscina .....	20
Puerta del armario de armas .....	22

**ORDENAR**

10 pasos para la puerta perfecta.....	24
---------------------------------------	----

**MONTAJE EMPOTRADO  
PUERTA FRANCÉS**

Librería / armario puerta francesa .....	26
Armario con espejo puerta francesa .....	28
Vestidor puerta francesa.....	30
Cesto puerta francesa .....	32
Estantería de vino puerta francesa.....	34

**ORDENAR**

10 pasos para la puerta francesa perfecta.....	36
--	----

**MONTAJE SUPERFICIAL**

Puerta plegable de montaje en superficie.....	38
---	----

**ORDENAR**

7 pasos hacia lo perfecto puerta plegable de montaje en superficie.....	40
--	----

**ACABADOS**

Maderas y manchas .....	41
-------------------------	----







The quality and craftsmanship surpassed even my incredibly high expectations! Closed, the door easily passes for a built-in, no one would ever guess there is a room behind it.

Brent Millstone

¡La calidad y la artesanía superaron incluso mis expectativas increíblemente altas! Cerrada, la puerta pasa fácilmente por un empotrado, nadie adivinaría que hay una habitación detrás de ella.

Brent Millstone



\*Optional cabinet doors shown.

Everyone has doorways in their home taking up valuable space. Evolve that void with a beautifully crafted flush mount bookcase. Our flush mount Bookcase/Cabinet Door delivers much needed storage space and carries up to 300 lbs. Our ball bearing hardware provides effortless operation, even fully loaded.

#### INCLUDES

3 adjustable standard shelves

1 fixed standard shelf

Delivered pre-hung in a jamb, FULLY assembled.

Todo el mundo tiene puertas en su hogar que ocupan un espacio valioso. Desarrolla ese vacío con una estantería empotrada bellamente diseñada. Nuestra puerta de armario / librería de montaje empotrado ofrece el espacio de almacenamiento que tanto se necesita y soporta hasta 300 libras. Nuestro hardware de rodamientos de bolas proporciona un funcionamiento sin esfuerzo, incluso con la carga completa.

#### INCLUYE

3 estantes estándar ajustables

1 estante estándar fijo

Entregado pre-hung en una jamba, TOTALMENTE montado.

#### OPTIONS / OPCIONES

Cabinet doors - lower only, upper only, upper & lower

Extra standard adjustable shelves

Puertas de gabinete: solo inferior, superior solamente, superior e inferior

Estantes ajustables extra estándar



Extra shelves add functionality.  
Los estantes adicionales agregan funcionalidad.

#### NOTES / NOTAS

The Bookcase/Cabinet Door is 8-1/4" in depth. 5-1/4" out-swing, 6-1/4" in-swing, and 12" in or out-swing also available.

Average door weight is 125 to 150 lbs depending on width, height, options, and locking system.

Due to door weight we do not recommend ordering 12" deep doors over 40" wide.

La puerta de la estantería/gabinete tiene 8-1/4" de profundidad. 5-1/4" hacia afuera, 6-1/4" hacia adentro y 12" hacia adentro o hacia afuera también disponibles.

El peso promedio de la puerta es de 125 a 150 libras según el ancho, la altura, las opciones y el sistema de bloqueo.

Debido al peso de la puerta, no recomendamos pedir puertas de 12" de profundidad y más de 40" de ancho.





love, Love, LOVE my Hamper Door. Who knew I could add so much functionality to previously wasted space. Now I have the convenience of a hamper, along with storage for towels, toiletries, and more!

Taylor Brown

amor, amor, AMO mi puerta de cesto. Quién sabía que podía agregar tanta funcionalidad al espacio perdido anteriormente. ¡Ahora tengo la comodidad de un cesto, junto con el almacenamiento de toallas, artículos de tocador y más!

Taylor Brown





Our Hamper Door is the ultimate solution for small bedrooms, bathrooms, laundry rooms and more. With optional shoe rack shelving, you can add up to 20 cubic ft of closet storage in a single doorway!

#### INCLUDES

Laundry hamper with drilled air holes

2 adjustable standard shelves

1 fixed standard shelf

#### HAMPER PANEL / PANEL DE CESTA



**Single Slab**  
Losa individual



**Double Slab**  
Doble losa



**Single Flat**  
Piso único



**Double Flat**  
Doble plana



**Single Raised**  
Soltero planteado



**Double Raised**  
Doble elevado



**Single Shaker**  
Agitador individual



**Double Shaker**  
Doble agitador

Nuestra puerta tipo cesta es la solución definitiva para dormitorios pequeños, baños, lavanderías y más. Con estanterías de zapatero opcionales, puede agregar hasta 20 pies cúbicos de almacenamiento en el armario en una sola puerta.

#### INCLUYE

Cesto de ropa con agujeros de aire perforados

2 estantes estándar ajustables

1 estante estándar fijo

#### OPTIONS / OPCIONES

Cabinet doors - upper only

Extra standard adjustable shelves

Shoe rack shelves

Clothes rods

Puertas de gabinete: solo superiores

Estantes ajustables extra estándar

Estantes para zapatos

Roces de ropa

#### NOTES / NOTAS

The Hamper Door is 12" in depth.

Average door weight is 150 to 225 lbs depending on width, height, options, and locking system.

Due to door weight we do not recommend ordering Hamper Doors over 40" wide.

La puerta del cesto tiene 12 "de profundidad.

El peso promedio de la puerta es de 150 a 225 libras según el ancho, la altura, las opciones y el sistema de bloqueo.

Debido al peso de la puerta, no recomendamos pedir puertas de cesta de más de 40 "de ancho.



**Extra shelves add functionality.**  
Los estantes adicionales agregan funcionalidad.



**Shoe rack shelf will accommodate shoes up to men's 11.5.**  
El estante para zapatos acomodará zapatos de hasta 11.5 para hombres.





This door truly sparks my JOY!  
Who knew my pantry could be so  
organized. A place for everything,  
everything in its place. Thank you  
Murphy Door!

Alicia Gray

¡Esta puerta realmente despierta mi  
ALEGRÍA! Quién sabía que mi despensa  
podría estar tan organizada. Un lugar para  
todo, todo en su lugar. ¡Gracias Murphy Door!

Alicia Gray





Add easily accessible, beautiful storage to your kitchen with our Spice Rack Door. With spice racks and standard shelving it extends your pantry and kitchen storage seamlessly into your doorway.

#### INCLUDES

- 2 adjustable spice rack shelves
- 1 adjustable standard shelf
- 1 fixed standard shelf

Agregue un hermoso almacenamiento de fácil acceso a su cocina con nuestra puerta para estante de especias. Con estantes para especias y estantes estándar, extiende su despensa y almacenamiento de cocina a la perfección en su entrada.

#### INCLUYE

- 2 estantes ajustables para especias
- 1 estante estándar ajustable
- 1 estante estándar fijo

#### OPTIONS / OPCIONES

Cabinet doors - lower only, upper only, upper & lower

Extra spice rack shelves

Extra standard adjustable shelves

Puertas de gabinete: solo inferior, solo superior, superior e inferior

Estantes extra para rack de especias

Estantes ajustables extra estándar



**Extra shelves add functionality.**

Los estantes adicionales agregan funcionalidad.



**Extra spice rack shelves let you customize to your need.**

Los estantes de estante de especias adicionales le permiten personalizar según sus necesidades.

#### NOTES / NOTAS

The Spice Rack Door is 8-1/4" in depth.

Average door weight is 125 to 150 lbs depending on width, height, options, and locking system.

La puerta del estante de especias tiene una profundidad de 8-1/4".

El peso promedio de la puerta es de 125 a 150 libras según el ancho, la altura, las opciones y el sistema de bloqueo.





Thank you Murphy Door!  
My Pantry Door makes quite the  
design statement. Not only is it  
beautifully handcrafted, but the  
added functionality is a true bonus!

Brittany Lee

¡Gracias Murphy Door!  
My Pantry Door es una declaración de  
diseño. No solo está bellamente hecho a  
mano, ¡sino que la funcionalidad adicional  
es una verdadera ventaja!

Brittany Lee



\*Optional cabinet doors shown.

Our Pantry Door adds elegance while dramatically offering more storage in your kitchen. The front of the door can be finished with an etched glass, mirror, or blackboard insert while the back of the door offers adjustable spice racks and standard shelving.

#### INCLUDES

- 2 adjustable spice rack shelves
- 1 adjustable standard shelf
- 1 fixed standard shelf

Nuestra puerta de despensa agrega elegancia al tiempo que ofrece dramáticamente más espacio de almacenamiento en su cocina. El frente de la puerta se puede terminar con un vidrio grabado, un espejo o un inserto de pizarra, mientras que la parte posterior de la puerta ofrece estantes de especias ajustables y estantes estándar.

#### INCLUYE

- 2 estantes ajustables para especias
- 1 estante estándar ajustable
- 1 estante estándar fijo



Extra spice rack shelves let you customize to your need.  
Los estantes de estante de especias adicionales le permiten personalizar según sus necesidades.

#### OPTIONS / OPCIONES

- Cabinet doors - lower only, upper only, upper & lower
- Etched glass, mirror, or blackboard insert
- Extra spice rack shelves
- Extra standard adjustable shelves

Puertas de gabinete: solo inferior, solo superior, superior e inferior

Inserto de vidrio grabado, espejo o pizarra

Estantes extra para rack de especias

Estantes ajustables extra estándar

#### NOTES / NOTAS

The Pantry Door is 8-1/4" in depth.

Average door weight is 150 to 175 lbs depending on width, height, options, and locking system.

La puerta de la despensa tiene una profundidad de 8-1/4".

El peso promedio de la puerta es de 150 a 175 libras según el ancho, la altura, las opciones y el sistema de bloqueo.







Finally, the answer to my prayers!  
Shelves for books and toys; dresser  
drawers for clothes and socks. This  
door is a godsend.

Hannah Mahone

¡Finalmente, la respuesta a mis oraciones!  
Estantes para libros y juguetes; cajoneras  
para ropa y calcetines. Esta puerta es un  
regalo del cielo.

Hannah Mahone





What child wouldn't marvel at a secret, hidden doorway? Give them a dresser they'll actually use while creating more space for their books, toys, and more! Our Dresser Door is the perfect solution for anyone who wishes they had an extra dresser.

#### INCLUDES

- 4 functional 8-5/8" deep drawers
- 2 adjustable standard shelves
- 1 fixed standard shelf

¿Qué niño no se maravillaría de una puerta secreta y oculta? ¡Dales una cómoda que realmente usarán mientras crean más espacio para sus libros, juguetes y más! Nuestra puerta para tocador es la solución perfecta para cualquiera que desee tener un tocador adicional.

#### INCLUYE

- 4 cajones funcionales de 8-5/8" de profundidad
- 2 estantes estándar ajustables
- 1 estante estándar fijo

#### OPTIONS / OPCIONES

- Cabinet doors - upper only
- Extra standard adjustable shelves
- Shoe rack shelves
- Clothes rods

- Puertas de gabinete - solo superior
- Estantes ajustables extra estándar
- Estantes de zapatero
- Varillas de ropa

#### NOTES / NOTAS

- The Dresser Door is 12" in depth.
- Average door weight is 150 to 175 lbs depending on width, height, options, and locking system.
- Due to door weight we do not recommend ordering Dresser Doors over 40" wide.

La puerta de la cómoda tiene 12" de profundidad.  
El peso promedio de la puerta es de 150 a 175 libras según el ancho, la altura, las opciones y el sistema de bloqueo.  
Debido al peso de la puerta, no recomendamos pedir puertas Dresser de más de 40" de ancho.



Extra shelves add functionality.  
Los estantes adicionales agregan funcionalidad.



Shoe rack shelf will accommodate shoes up to men's 11.5.  
El estante para zapatos acomodará zapatos de hasta 11.5 para hombres.





The full-length mirror makes pulling together Instagram worthy looks a snap, not to mention totally finishing off the polished look of my room! Kudos on your Mirror Closet Door solution!

Kayla Renee

El espejo de cuerpo entero hace que crear looks dignos de Instagram sea muy fácil, ¡sin mencionar que termina por completo el aspecto pulido de mi habitación! ¡Felicitaciones por su solución de puerta de armario con espejo!

Kayla Renee





Our Mirror Closet Door expands usable storage into your doorway while adding a beautiful, framed, full-length mirror to your room. Interior shelves are perfect for storing folded garments.

#### INCLUDES

- Full-length mirror
- 3 adjustable standard shelves
- 1 fixed standard shelf

Nuestra puerta de armario con espejo amplía el espacio de almacenamiento utilizable en su entrada mientras agrega un hermoso espejo de cuerpo entero enmarcado a su habitación. Los estantes interiores son perfectos para guardar prendas dobladas.

#### INCLUYE

- Espejo de cuerpo entero
- 3 estantes estándar ajustables
- 1 estante estándar fijo

#### OPTIONS / OPCIONES

Blackboard insert

Cabinet doors - lower only, upper only, upper & lower

Extra standard adjustable shelves

Hamper, dresser drawers, shoe racks, and clothes rods (available on 12" door only)

Inserción de pizarra

Puertas de gabinete: solo inferior, solo superior, superior e inferior

Estantes ajustables extra estándar

Cesto, cajones de la cómoda, zapateros y barras para ropa (disponible solo en puertas de 12")



Extra shelves add functionality.  
Los estantes adicionales agregan funcionalidad.

#### NOTES / NOTAS

The Mirror Closet Door is 8-1/4" in depth. 5-1/4" out-swing, 6-1/4" in-swing, and 12" in or out-swing also available. Average door weight is 125 to 150 lbs depending on width, height, options, and locking system. Due to door weight we do not recommend ordering 12" deep doors over 40" wide.

La puerta del armario con espejo tiene 8-1/4" de profundidad. 5-1/4" hacia afuera, 6-1/4" hacia adentro y 12" hacia adentro o hacia afuera también disponibles.

El peso promedio de la puerta es de 125 a 150 libras según el ancho, la altura, las opciones y el sistema de bloqueo.

Debido al peso de la puerta, no recomendamos pedir puertas de 12" de profundidad y más de 40" de ancho.





As far as I'm concerned, "Shoes are like ice cream, there's always room for MORE!" Thanks to Murphy Door I know have the perfect solution for storing them.

Gillian Rae

Por lo que a mí respecta, "Los zapatos son como un helado, ¡siempre hay espacio para MÁS!" Gracias a Murphy Door sé que tengo la solución perfecta para almacenarlos.

Gillian Rae





Take shoe storage and closet organization to the next level with our Shoe Rack Door. This unique storage solution fashionably displays shoes on 12" deep shelves that easily accommodate shoes up to a men's 11.5. Best yet, it utilizes previously wasted door space.

#### INCLUDES

- 5 adjustable shoe rack shelves
- 1 fixed standard shelf

Lleve el almacenamiento de zapatos y la organización del armario al siguiente nivel con nuestra puerta de zapatero. Esta solución de almacenamiento única muestra los zapatos a la moda en estantes de 12 "de profundidad que se adaptan fácilmente a los zapatos de hasta 11.5 de un hombre. Mejor aún, utiliza el espacio de la puerta previamente desperdiciado.

#### INCLUYE

- 5 estantes ajustables para rejilla
- 1 estante estándar fijo

#### OPTIONS / OPCIONES

Cabinet doors - lower only, upper only, upper & lower

Extra standard adjustable shelves

Extra shoe rack shelves

Puertas de gabinete: solo inferior, solo superior, superior e inferior

Estantes ajustables extra estándar

Estantes extra para bastidores de zapatos



Extra shelves add functionality.  
Los estantes adicionales agregan funcionalidad.



Shoe rack shelf will accommodate shoes up to men's 11.5.  
El estante para zapatos acomodará zapatos de hasta 11.5 para hombres.

#### NOTES / NOTAS

The Shoe Rack Door is 12" in depth.

Average door weight is 125 to 175 lbs depending on width, height, options, and locking system.

Due to door weight we do not recommend ordering Shoe Rack Doors over 40" wide.

La puerta del zapatero tiene 12 "de profundidad.

El peso promedio de la puerta es de 125 a 175 libras según el ancho, la altura, las opciones y el sistema de bloqueo.

Debido al peso de la puerta, no recomendamos pedir puertas con zapatero de más de 40 "de ancho.





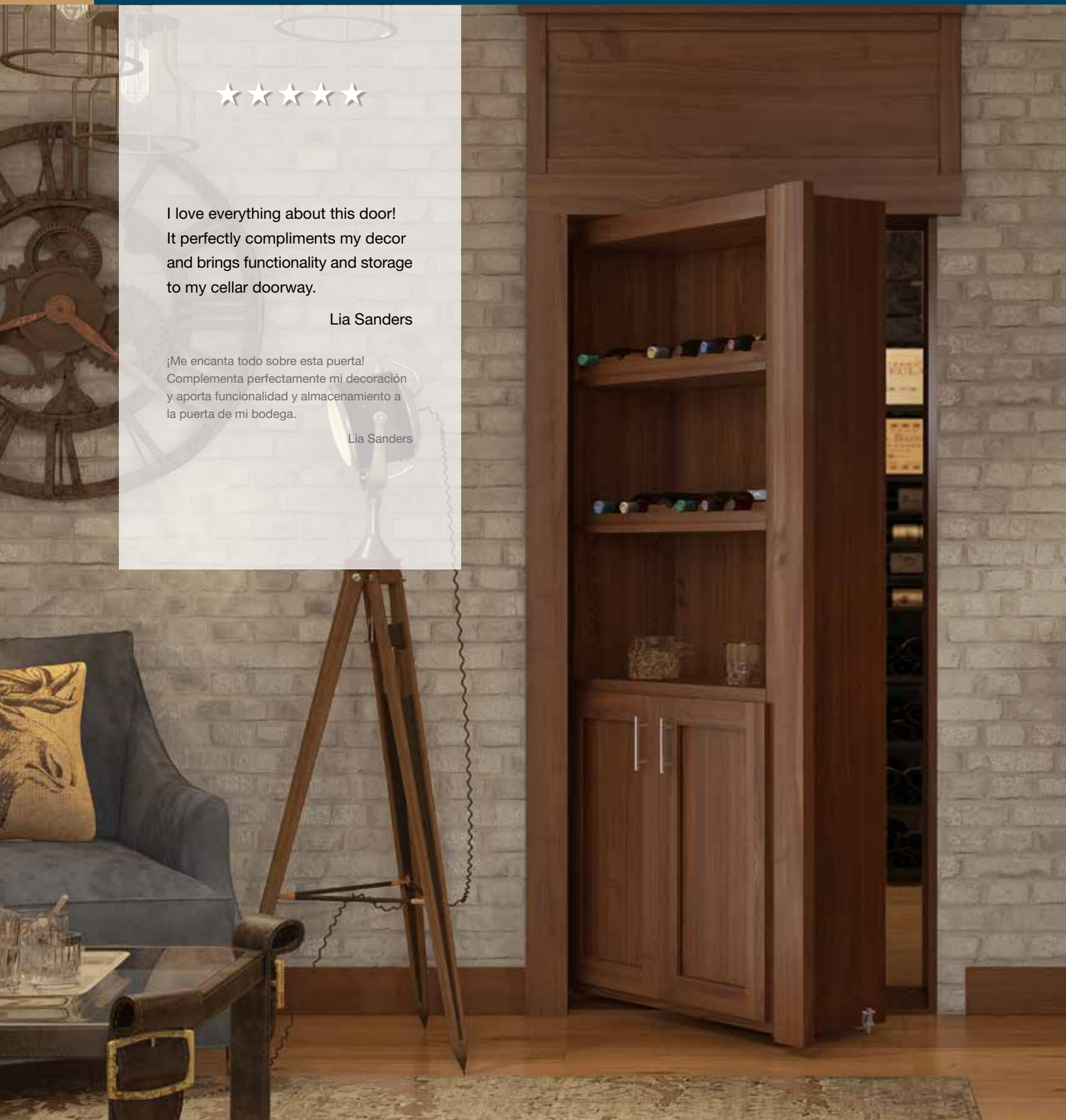


I love everything about this door!  
It perfectly compliments my decor  
and brings functionality and storage  
to my cellar doorway.

Lia Sanders

¡Me encanta todo sobre esta puerta!  
Complementa perfectamente mi decoración  
y aporta funcionalidad y almacenamiento a  
la puerta de mi bodega.

Lia Sanders





\*Optional cabinet doors shown.

Our Wine Rack Door is a handsome blend of sophistication and function. Store wine, glassware, and bar accessories in an existing or new doorway. This is the perfect entryway for a hidden wine cellar or as a way to utilize unused space on a door that leads to another room.

#### INCLUDES

2 adjustable wine rack shelves, each hold 5-7 bottles depending on door width

1 adjustable standard shelf

1 fixed shelf

Nuestra puerta para botelleros es una hermosa combinación de sofisticación y funcionalidad. Almacene vino, cristalería y accesorios de bar en una entrada nueva o existente. Esta es la entrada perfecta para una bodega oculta o como una forma de utilizar el espacio no utilizado en una puerta que conduce a otra habitación.

#### INCLUYE

2 estantes ajustables para vino, cada uno tiene capacidad para 5-7 botellas dependiendo del ancho de la puerta

1 balda estándar ajustable

1 balda fija

#### OPTIONS / OPCIONES

Cabinet doors - lower only, upper only, upper & lower

Extra standard adjustable shelves

Extra wine shelves

Puertas de gabinete: solo inferior, solo superior, superior e inferior

Estantes ajustables extra estándar

Estantes de vino extra



Extra shelves add functionality.  
Los estantes adicionales agregan funcionalidad.



Wine shelves hold 5-7 bottles depending on door width.  
Los estantes para vino tienen capacidad para 5-7 botellas dependiendo del ancho de la puerta.

#### NOTES / NOTAS

The Wine Rack Door is 12" in depth.

Average door weight is 125 to 150 lbs depending on width, height, options, and locking system.

Due to door weight we do not recommend ordering Wine Rack Doors over 40" wide.

La puerta del estante para vinos tiene 12 "de profundidad.

El peso promedio de la puerta es de 125 a 150 libras según el ancho, la altura, las opciones y el sistema de bloqueo.

Debido al peso de la puerta, no recomendamos pedir puertas para botelleros de más de 40 "de ancho.







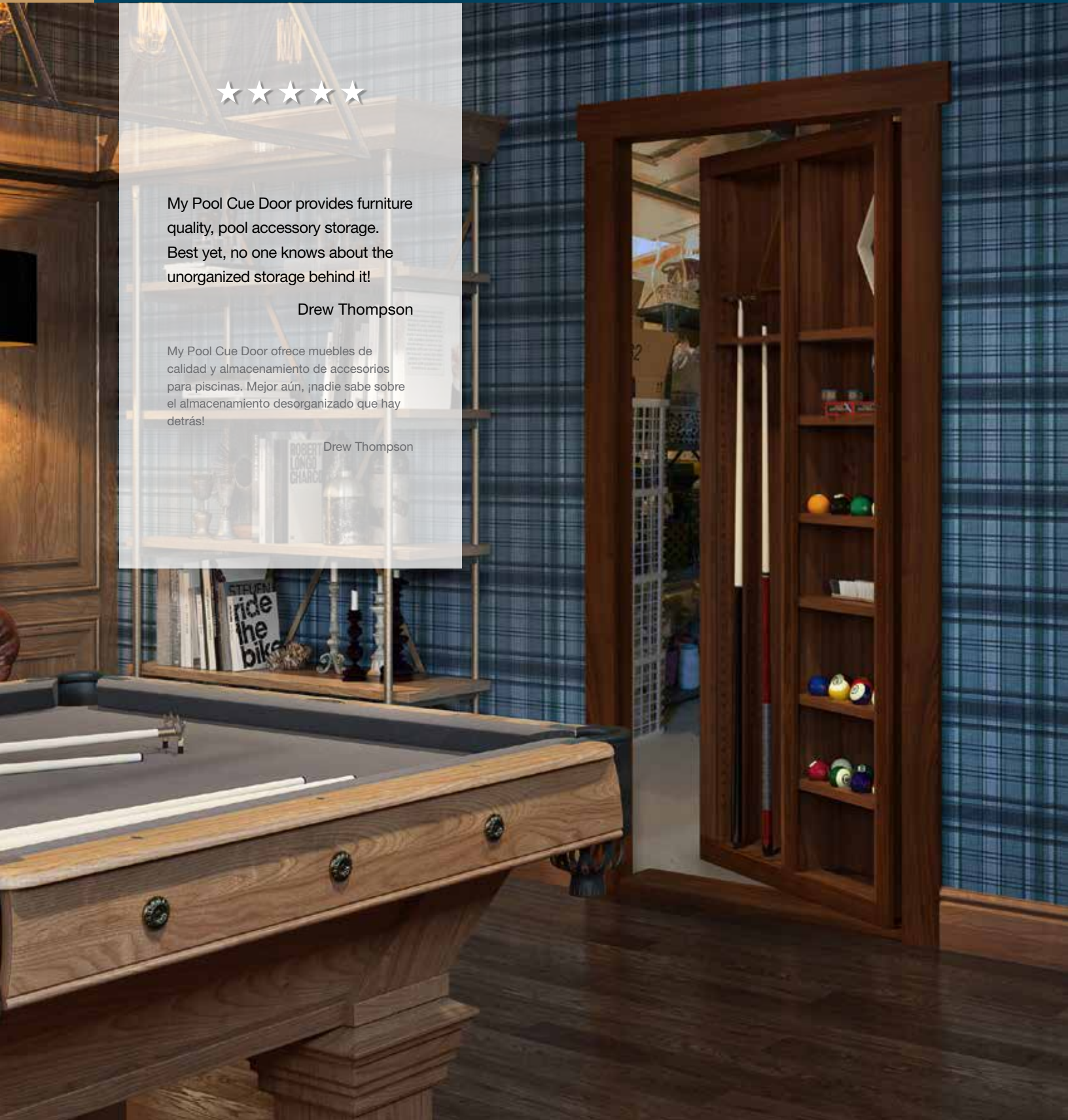
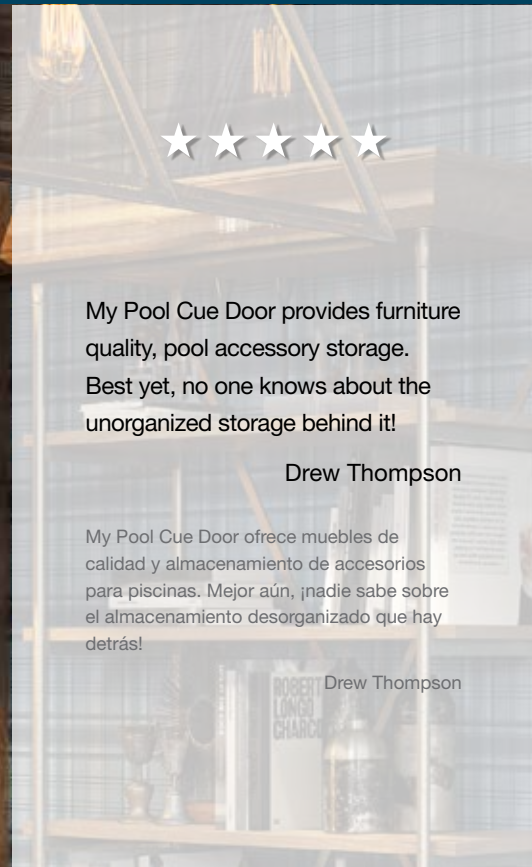
My Pool Cue Door provides furniture quality, pool accessory storage.

Best yet, no one knows about the unorganized storage behind it!

Drew Thompson

My Pool Cue Door ofrece muebles de calidad y almacenamiento de accesorios para piscinas. Mejor aún, ¡nadie sabe sobre el almacenamiento desorganizado que hay detrás!

Drew Thompson







Be the talk of the town with savvy game storage from Murphy Door. The Pool Cue Door converts unused space from an existing or new doorway. Create functional space to store pool cues, balls, racks, and more.

#### INCLUDES

9-11 pool cue slots depending on door width

2 ball shelves - holds 16 balls

3 adjustable shelves

Sea la comidilla de la ciudad con el almacenamiento inteligente de juegos de Murphy Door. La puerta Pool Cue convierte el espacio no utilizado de una puerta nueva o existente. Cree un espacio funcional para almacenar tacos de billar, pelotas, bastidores y más.

#### INCLUYE

9-11 ranuras para tacos de billar según el ancho de la puerta

2 estantes de bolas - tiene 16 bolas

3 estantes ajustables

#### OPTIONS / OPCIONES

Extra standard adjustable shelves

Estantes ajustables extra estándar



Extra shelves add functionality.  
Los estantes adicionales agregan funcionalidad.

#### NOTES / NOTAS

The Pool Cue Door is 8-1/4" in depth.

Average door weight is 125 to 150 lbs depending on width, height, options, and locking system.

La puerta de la piscina tiene 8-1/4" de profundidad.

El peso promedio de la puerta es de 125 a 150 libras según el ancho, la altura, las opciones y el sistema de bloqueo.





This well constructed Gun Cabinet Door is the perfect way to store and secure my collection. Everyone who visits comments on it. Thanks Murphy Door.

Joshua Ryan

Esta puerta de gabinete Gun bien construida es la manera perfecta de almacenar y asegurar mi colección. Todos los que visitan comentan al respecto. Gracias Murphy Door.

Joshua Ryan



\*Optional glass panel cabinet doors shown.

Display your guns in style with our Gun Cabinet Door. This beautiful cabinet features standing gun slots, locking cabinet doors, an ammo drawer, and pistol storage.

\*This door is not a safe and the glass panel option is standard tempered glass.

#### INCLUDES

Standing gun slots for 4-6 guns, depending on door width

Slab style cabinet doors, key lock included

Ammo drawer, key lock included

Tilt down pistol cubby, key lock included

Exhiba sus armas con estilo con nuestra puerta para gabinete de armas. Este hermoso gabinete cuenta con ranuras para armas de pie, puertas de gabinete con cerradura, un cajón de munición y almacenamiento de pistola.

\* Esta puerta no es segura y la opción de panel de vidrio es estándar vidrio templado.

#### INCLUYE

Ranuras para pistolas de pie para 4-6 pistolas, dependiendo del ancho de la puerta

Puertas de armario, cerradura con llave incluida

Cajón de munición, cerradura con llave incluida

Incline hacia abajo el compartimiento de la pistola, cerradura con llave incluida



#### OPTIONS / O CIONES

Upper cabinet doors - Flat Panel, Shaker, Raised Panel, or Glass Panel

Puertas superiores del gabinete: panel plano, agitador, Panel elevado o panel de vidrio



#### NOTES / NOTAS

The Gun Cabinet Door is 12" in depth.

Average door weight is 150 to 200 lbs depending on width, height, options, and locking system.

Due to door weight we do not recommend Gun Cabinet Doors over 40" wide.

La puerta del armario de armas tiene 12" de profundidad.

El peso promedio de la puerta es de 150 a 200 libras según el ancho, la altura, las opciones y el sistema de bloqueo.

Debido al peso de la puerta, no recomendamos puertas de gabinete para armas de más de 40" de ancho.



## 1 Choose Your Single Flush Mount Door - pg 4-22

Elija su puerta de montaje al ras individual - página 4-22

## 2 Choose Your Wood and Finish - pg 41-42

Elige tu madera y acabado - página 41-42

## 3 Choose Width and Height

Elija ancho y alto

Standard Door Width / Ancho de puerta estándar  
24", 28", 30", 32", 34", 36"

Custom Door Width / Ancho de puerta personalizado  
38", 40", 42", 44", 46", 48"

Standard Door Height / Altura de puerta estándar  
80"

Custom Door Height / Altura de puerta personalizada  
70", 72", 74", 76", 78", 82", 84", 86", 88", 90", 92", 94"

Custom doors can also be ordered at any width (up to 48") and height (up to 94").

Las puertas personalizadas también se pueden pedir en cualquier ancho (hasta 48") y altura (hasta 94").

## 4 Choose Swing Direction and Hinge Location

Elija la dirección del giro y la ubicación de la bisagra



**Right In-Swing**  
Derecho en el columpio



**Left In-Swing**  
Izquierda en columpio



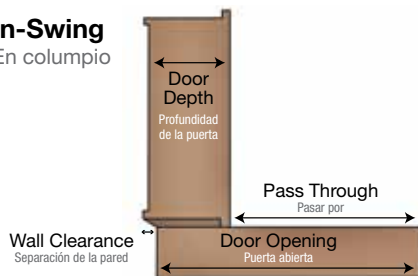
**Right Out-Swing**  
Derecha hacia afuera



**Left Out-Swing**  
Oscilación hacia la izquierda

### In-Swing

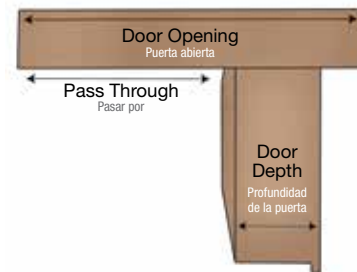
En columpio



8-1/4" Door Depth / 8-1/4 "profundidad de puerta

### Out-Swing

Fuera swing



12" Door Depth / 12 "profundidad de puerta

In-Swing Door / En puerta batiente			Out-Swing Door / Puerta abatible		In-Swing Door / En puerta batiente			Out-Swing Door / Puerta abatible	
Door Opening Puerta abierta	Pass Through Pasar por	Wall Clearance Separación de la pared	Door Opening Puerta abierta	Pass Through Pasar por	Door Opening Puerta abierta	Pass Through Pasar por	Wall Clearance Separación de la pared	Door Opening Puerta abierta	Pass Through Pasar por
24"	18-1/4"	1-1/2"	24"	12-3/4"	24"	18-1/4"	5-1/2"	—	—
26"	20-1/4"	1-1/2"	26"	14-3/4"	26"	20-1/4"	5-1/2"	—	—
28"	22-1/4"	1-1/2"	28"	16-3/4"	28"	22-1/4"	5-1/2"	—	—
30"	24-1/4"	1-1/2"	30"	18-3/4"	30"	24-1/4"	5-1/2"	30"	15-1/4"
32"	26-1/4"	1-1/2"	32"	20-3/4"	32"	26-1/4"	5-1/2"	32"	17-1/4"
34"	28-1/4"	1-1/2"	34"	22-3/4"	34"	28-1/4"	5-1/2"	34"	19-1/4"
36"	30-1/4"	1-1/2"	36"	24-3/4"	36"	30-1/4"	5-1/2"	36"	21-1/4"



**5 Choose Cabinet Door / Elija perillas y tirones**



**Slab**  
Losa



**Shaker**  
Criba vibradora



**Flat Panel**  
De panel plano



**Raised Panel**  
Panel elevado



**Glass Panel**  
Panel de vidrio

**6 Choose Knobs and Pulls / Elija perillas y tirones**



**Brass**  
Latón



**Nickel**  
Níquel



**Oil Rubbed Bronze**  
Bronce frotado con aceite



**Stainless Steel Pull**  
Tirador de acero inoxidable



**None**  
Sin perilla

**7 Choose Front and Rear Casing / Elija carcasa delantera y trasera**



**Standard**  
Estándar



**Fluted**  
Estriado

**8 Entablature / Entablamiento**



**9 Locking/Security System / Sistema de bloqueo/seguridad**



**Mag Lock / Criba vibradora**

Electromagnetic lock system. Options include key fobs, key pads, biometric sensors, and battery backup.

Sistema de bloqueo electromagnético. Las opciones incluyen llaveros, teclados numéricos, sensores biométricos y batería de respaldo.



**Key Lock / Cerradura de llave**

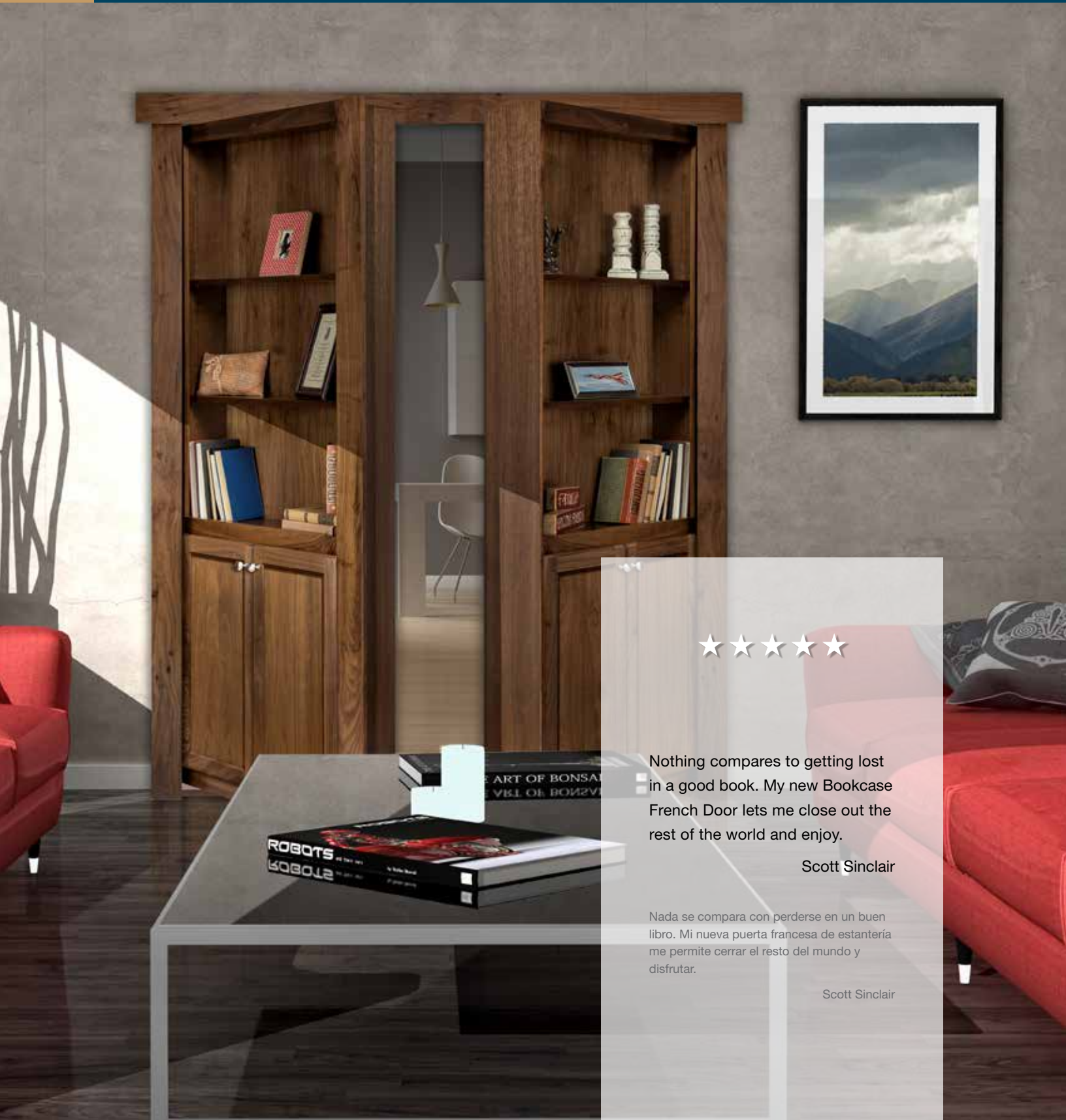
**10 Download the free BILT app for step-by-step 3D interactive installation instructions**

Descargue la aplicación BILT gratuita para obtener instrucciones interactivas 3D paso a paso



Available on most iOS and Android devices.  
Disponible en la mayoría de dispositivos iOS y Android.





Nothing compares to getting lost  
in a good book. My new Bookcase  
French Door lets me close out the  
rest of the world and enjoy.

Scott Sinclair

Nada se compara con perderse en un buen  
libro. Mi nueva puerta francesa de estantería  
me permite cerrar el resto del mundo y  
disfrutar.

Scott Sinclair



Selection of cabinet doors.  
Selección de puertas de armarios.



Extra shelves add functionality.  
Los estantes adicionales agregan funcionalidad.

Let Murphy Door convert an otherwise boring doorway into a space-saving, work of art. Made up of double flush mount doors, our Bookcase/Cabinet French Door can easily span a 4-6 ft. opening. These furniture quality, hidden doors transform previously wasted space by opening up unlimited storage and organizational options.

#### INCLUDES

6 adjustable standard shelves, 3 per door  
2 fixed standard shelves, 1 per door

#### OPTIONS

Cabinet doors - lower only, upper only, upper & lower  
Extra standard adjustable shelves

#### NOTES / NOTAS

The Bookcase/Cabinet French Door is 8-1/4" in depth. 5-1/4" out-swing, 6-1/4" in-swing, and 12" in or out-swing also available. Average door weight is 125 to 150 lbs, per door, depending on width, height, options, and locking system. Due to door weight we do not recommend ordering 12" deep Bookcase/Cabinet French Doors over 80" wide.

La puerta francesa para librero/gabinete tiene 8-1/4" de profundidad. 5-1/4" hacia afuera, 6-1/4" hacia adentro y 12" hacia adentro o hacia afuera también disponibles. El peso promedio de la puerta es de 125 a 150 libras, por puerta, según el ancho, la altura, las opciones y el sistema de bloqueo. Debido al peso de la puerta, no recomendamos pedir puertas francesas para librerías / gabinetes de 12" de profundidad de más de 80" de ancho.

Deje que Murphy Door convierta una entrada aburrida en una obra de arte que ahorra espacio. Compuesto por puertas dobles de montaje empotrado, nuestra puerta francesa para librero / gabinete puede abarcar fácilmente una abertura de 4-6 pies. Estas puertas ocultas de calidad de muebles transforman el espacio previamente desperdiciado al abrir opciones ilimitadas de almacenamiento y organización.

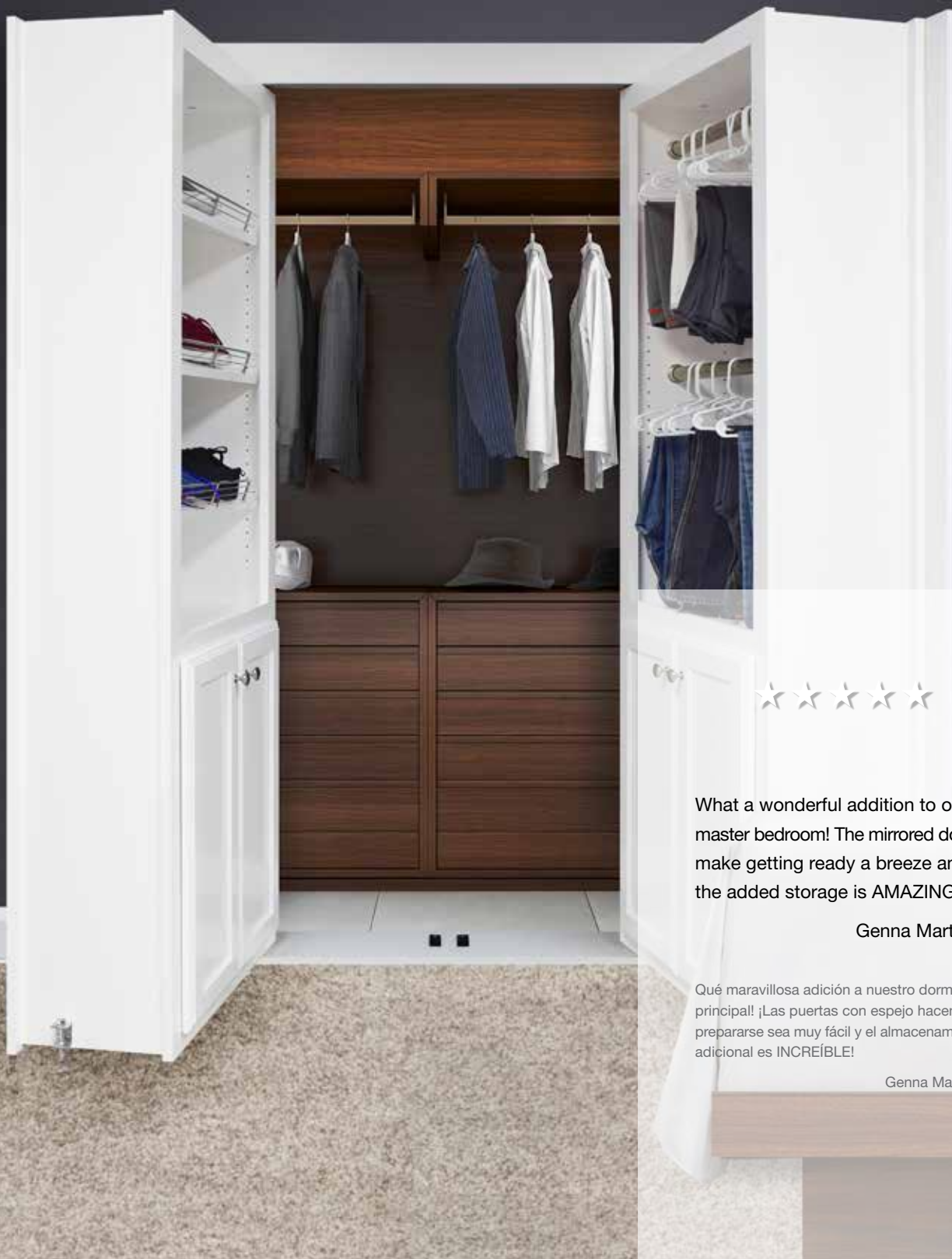
#### INCLUYE

6 estantes estándar ajustables, 3 por puerta  
2 estantes estándar fijos, 1 por puerta

#### OPCIONES

Puertas de gabinete: solo inferior, solo superior, superior e inferior  
Estantes ajustables extra estándar





What a wonderful addition to our master bedroom! The mirrored doors make getting ready a breeze and the added storage is AMAZING!

Genna Martinez

Qué maravillosa adición a nuestro dormitorio principal! ¡Las puertas con espejo hacen que prepararse sea muy fácil y el almacenamiento adicional es INCREÍBLE!

Genna Martinez





Selection of cabinet and hamper doors.  
Selección de puertas de armarios y cestas.



Shelf options let you customize as needed.  
Las opciones de estante le permiten personalizar según sea necesario.

Our innovative Mirror Closet French Door solves your storage woes by adding up to 40 cubic feet to your doorway! Tons of functional storage options.

#### INCLUDES

- 2 full-length mirrors
- 6 adjustable standard shelves, 3 per door
- 2 fixed standard shelves, 1 per door

#### OPTIONS

- Cabinet doors - lower only, upper only, upper & lower
- Extra standard adjustable shelves
- Hamper, dresser drawers, shoe racks, and clothes rods (available on 12" door only)

¡Nuestra innovadora puerta francesa para armario con espejo resuelve sus problemas de almacenamiento agregando hasta 40 pies cúbicos a su entrada! Gran cantidad de opciones de almacenamiento funcional.

#### INCLUYE

- 2 espejos de cuerpo entero
- 6 estantes estándar ajustables, 3 por puerta
- 2 estantes estándar fijos, 1 por puerta

#### OPCIONES

- Puertas de gabinete: solo inferior, solo superior, superior e inferior
- Estantes ajustables extra estándar
- Cesto, cajones de la cómoda, zapateros y barras para ropa (disponible solo en puertas de 12")

#### NOTES / NOTAS

The Mirror Closet French Door is 8-1/4" in depth. 5-1/4" out-swing, 6-1/4" in-swing, and 12" in or out-swing also available. Average door weight is 125 to 150 lbs, per door, depending on width, height, options, and locking system. Due to door weight we do not recommend ordering 12" deep Mirror Closet French Doors over 80" wide.

La puerta francesa del armario con espejo tiene 8-1/4" de profundidad. También están disponibles 5-1/4" hacia afuera, 6-1/4" hacia adentro y 12" hacia adentro o hacia afuera. El peso promedio de la puerta es de 125 a 150 libras, por puerta, según el ancho, la altura, las opciones y el sistema de bloqueo. Debido al peso de la puerta, no recomendamos ordenar puertas francesas de armario con espejo de 12" de profundidad de más de 80" de ancho.





I can't say enough about my new dresser doors. The amount of storage space they add is truly UNBELIEVABLE!

Danielle Davis

No puedo decir lo suficiente sobre mis nuevas puertas de tocador. La cantidad de espacio de almacenamiento que agregan es realmente ¡INCREÍBLE!

Danielle Davis





Selection of cabinet doors.  
Selección de puertas de armarios.



Shelf options let you customize as needed.  
Las opciones de estante le permiten personalizar según sea necesario.

The Dresser French Door is the ultimate solution for any bedroom! With fully functional drawers, adjustable shelving, and options for cabinet doors, this French Door will transform the organization of your bedroom and closet.

#### INCLUDES

- 8 fully functional 8-5/8" deep drawers, 4 per door
- 4 standard adjustable shelves, 2 per door
- 2 fixed standard shelves, 1 per door

#### OPTIONS

- Cabinet doors - upper only
- Extra standard adjustable shelves
- Shoe rack shelves
- Clothes rods

#### NOTES / NOTAS

- The Dresser French Door is 12" in depth.
- Average door weight is 150 to 175 lbs, per door, depending on width, height, options, and locking system.
- Due to door weight we do not recommend ordering 12" deep Dresser French Doors over 80" wide.

La puerta francesa Dresser tiene 12" de profundidad.  
El peso promedio de la puerta es de 150 a 175 libras, por puerta, según el ancho, la altura, las opciones y el sistema de bloqueo.  
Debido al peso de la puerta, no recomendamos pedir puertas francesas Dresser de 12" de profundidad y más de 80" de ancho.

The Dresser French Door es la solución definitiva para cualquier habitación! Con cajones completamente funcionales, estantes ajustables y opciones para puertas de gabinetes, esta puerta francesa transformará la organización de su dormitorio y armario.

#### INCLUYE

- 8 cajones profundos de 8" totalmente funcionales, 4 por puerta
- 4 estantes ajustables estándar, 2 por puerta
- 2 estantes estándar fijos, 1 por puerta

#### OPCIONES

- Puertas de gabinete - solo superior
- Estantes ajustables extra estándar
- Estantes de zapatero
- Varillas para ropa







Talk about form and function!  
My hamper doors makes laundry  
day super simple. Everything is  
right at my fingertips.

Kelsey Peterson

¡Habla de forma y función! Las puertas de  
mis cestas hacen que el día de la colada  
sea súper simple. Todo está al alcance de  
mi mano.

Kelsey Peterson







With the convenience of built in hampers and adjustable shelves our Hamper French Door takes any doorway to the next level.

#### INCLUDES

2 laundry hampers with drilled air holes, 1 per door  
4 adjustable standard shelves, 2 per door  
2 fixed standard shelves, 1 per door

#### OPTIONS

Cabinet doors - upper only  
Extra standard adjustable shelves  
Shoe rack shelves  
Clothes rods

#### NOTES / NOTAS

The Hamper French Door is 12" in depth.  
Average door weight is 150 to 225 lbs, per door, depending on width, height, options, and locking system.  
Due to door weight we do not recommend ordering Hamper French Doors over 80" wide.

La puerta francesa Hamper tiene 12 "de profundidad.  
El peso promedio de la puerta es de 150 a 225 libras, por puerta, según el ancho, la altura, las opciones y el sistema de bloqueo.  
Debido al peso de la puerta, no recomendamos pedir puertas francesas Hamper de más de 80 "de ancho.



Selection of cabinet and hamper doors.  
Selección de puertas de armarios y cestas.



Shelf options let you customize as needed.  
Las opciones de estante le permiten personalizar según sea necesario.

Con la comodidad de las cestas integradas y los estantes ajustables, nuestra puerta francesa tipo cesta lleva cualquier puerta al siguiente nivel.

#### INCLUYE

2 cestas de lavandería con agujeros de aire perforados, 1 por puerta  
4 estantes estándar ajustables, 2 por puerta  
2 estantes estándar fijos, 1 por puerta

#### OPCIONES

Puertas de gabinete - solo superior  
Estantes ajustables extra estándar  
Estantes de zapatero  
Varillas de ropa





I take meticulous care amassing my wine collection and it deserves to be showcased. My Wine Rack French Door beautifully displays a few of my favorites and allows for hidden access to my cellar.

Brandon Roberts

Cuido meticulosamente amasar mi colección de vinos y merecé ser exhibida. My Wine Rack French Door muestra a la perfección algunos de mis favoritos y permite el acceso oculto a mi bodega.

Brandon Roberts





\*Optional cabinet doors shown.

Display up to 7 bottles of wine per shelf depending on door width and still have shelving for decanters, glasses, and more.

#### INCLUDES

4 adjustable wine rack shelves, 2 per door - shelves hold 5-7 bottles depending on door width  
2 adjustable standard shelves, 1 per door  
2 fixed standard shelves, 1 per door

#### OPTIONS

Cabinet doors - lower only, upper only, upper & lower  
Extra standard adjustable shelves  
Extra wine rack shelves

#### NOTES / NOTAS

The Wine Rack French Door is 12" in depth.

Average door weight is 125 to 150 lbs, per door, depending on width, height, options, and locking system.  
Due to door weight we do not recommend ordering Wine Rack French Doors over 80" wide.

La puerta francesa del botellero tiene 12" de profundidad.

El peso promedio de la puerta es de 125 a 150 libras, por puerta, según el ancho, la altura, las opciones y el sistema de bloqueo.  
Debido al peso de la puerta, no recomendamos pedir puertas francesas para botelleros de más de 80" de ancho.



Selection of cabinet doors.  
Selección de puertas de armarios.



Shelf options let you customize as needed.  
Las opciones de estante le permiten personalizar según sea necesario.

Exhiba hasta 7 botellas de vino por estante dependiendo de ancho de la puerta y todavía tienen estantes para decantadores, vasos, y más.

#### INCLUYE

4 estantes ajustables para botelleros, 2 por puerta: los estantes tienen capacidad para 5-7 botellas según el ancho de la puerta  
2 estantes estándar ajustables, 1 por puerta  
2 estantes estándar fijos, 1 por puerta

#### OPCIONES

Puertas de gabinete: solo inferior, solo superior, superior e inferior  
Estantes ajustables extra estándar  
Estantes de vino extra





**1 Choose Your Flush Mount French Door - pg 26-34**  
Elija su puerta francesa de montaje empotrado - página 26-34

**2 Choose Your Wood and Finish - pg 41-42**  
Elige tu madera y acabado - página 41

**3 Choose Width and Height**  
Elija ancho y alto

Standard Door Width / Ancho de puerta estándar  
48", 60", 72"

Custom Door Width / Ancho de puerta personalizado  
50", 52", 54", 56", 58", 62", 64", 66", 68", 70", 74", 76", 78", 80", 82", 84"

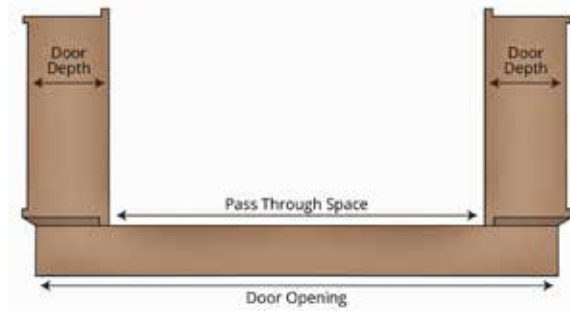
Standard Door Height / Altura de puerta estándar  
80"

Custom Door Height / Altura de puerta personalizada  
70", 72", 74", 76", 78", 82", 84", 86", 88", 90", 92", 94"

Custom doors can also be ordered at any width (up to 90") and height (up to 94").  
Las puertas personalizadas también se pueden pedir en cualquier ancho (hasta 90") y altura (hasta 94").

**4 Choose Swing Direction**  
Elija la dirección de giro

**In-Swing**  
En columpio



**Out-Swing**  
Fuera swing



**8-1/4" Door Depth / 8-1/4 "profundidad de puerta**

In-Swing Door / En puerta batiente			Out-Swing Door / Puerta abatible	
Door Opening Puerta abierta	Pass Through Pasar por	Wall Clearance Separación de la pared	Door Opening Puerta abierta	Pass Through Pasar por
48"	36-1/2"	1-1/2" per side	48"	25-1/2"
60"	48-1/2"	1-1/2" per side	60"	37-1/2"
72"	60-1/2"	1-1/2" per side	72"	49-1/2"

**12" Door Depth / 12 "profundidad de puerta**

In-Swing Door / En puerta batiente			Out-Swing Door / Puerta abatible	
Door Opening Puerta abierta	Pass Through Pasar por	Wall Clearance Separación de la pared	Door Opening Puerta abierta	Pass Through Pasar por
48"	36-1/2"	5-1/2" per side	48"	18"
60"	48-1/2"	5-1/2" per side	60"	30"
72"	60-1/2"	5-1/2" per side	72"	42"

**5 Choose Cabinet Door / Elija perillas y tirones**



**Slab**  
Losa



**Shaker**  
Criba vibradora



**Flat Panel**  
De panel plano



**Raised Panel**  
Panel elevado



**Glass Panel**  
Panel de vidrio

**6 Choose Knobs and Pulls / Elija perillas y tirones**



**Brass**  
Latón



**Nickel**  
Níquel



**Oil Rubbed Bronze**  
Bronce frotado con aceite



**Stainless Steel Pull**  
Tirador de acero inoxidable



**None**  
Sin perilla

**7 Choose Front and Rear Casing / Elija carcasa delantera y trasera**



**Standard**  
Estándar



**Fluted**  
Estriado

**8 Entablature / Entablamiento**



**9 Locking/Security System / Sistema de bloqueo/seguridad**



**Mag Lock / Criba vibradora**

Electromagnetic lock system. Options include key fobs, key pads, biometric sensors, and battery backup.

Sistema de bloqueo electromagnético. Las opciones incluyen llaveros, teclados numéricos, sensores biométricos y batería de respaldo.



**Key Lock / Cerradura de llave**

**10 Download the free BILT app for step-by-step 3D interactive installation instructions**

Descargue la aplicación BILT gratuita para obtener instrucciones interactivas 3D paso a paso



Available on most iOS and Android devices.  
Disponible en la mayoría de dispositivos iOS y Android.





I dreaded client video meetings when working from home for fear of looking unprofessional. With my newly installed Bookcase Door no one is the wiser.

Mateo Perez

Temía las reuniones de video con clientes cuando trabajaba desde casa por miedo a parecer poco profesional. Con mi Bookcase Door recién instalada, nadie es más sabio.

Mateo Perez





\*Optional crown valance shown.  
\*Casing included on doors without cabinets.

It looks like a free standing bookcase, but give it a simple pull to reveal a hidden doorway. This patented bookcase door uses a steel roller system. It opens with ease, holding up to 300 lbs, and creates up to 42 cu ft of usable storage.

#### INCLUDES

8 adjustable standard shelves, 4 per side  
2 fixed standard shelves, 1 per side  
Square valance  
Top and bottom track system

#### OPTIONS

Cabinet doors - lower only, upper only, upper & lower  
Extra standard adjustable shelves  
Crown valance

#### NOTES / NOTAS

The Surface Mount Bi-fold Door is 8-1/4" in depth. Door sits proud of the wall 9-1/2".  
Average door weight is 125 to 150 lbs, per door, depending on width, height, options, and locking system.

La puerta plegable de montaje en superficie tiene 8-1/4" de profundidad. La puerta se asienta sobre la pared de 9-1/2".  
El peso promedio de la puerta es de 125 a 150 libras, por puerta, según el ancho, la altura, las opciones y el sistema de bloqueo.



**Selection of cabinet doors.**  
Selección de puertas de armarios.



**Extra shelves add functionality.**  
Los estantes adicionales agregan funcionalidad.

Parece una estantería independiente, pero dale un simple tirón para revelar una puerta oculta. Esta puerta de estantería patentada utiliza un sistema de rodillos de acero. Se abre con facilidad, soporta hasta 300 libras y crea hasta 42 pies cúbicos de almacenamiento utilizable.

#### INCLUYE

8 estantes estándar ajustables, 4 por lado  
2 estantes estándar fijos, 1 por lado  
Sistema de seguimiento superior e inferior

#### OPCIONES

Puertas de gabinete: solo inferior, solo superior, superior e inferior  
Estantes ajustables extra estándar



# 7 Steps to the Perfect Surface Mount Door

7 pasos para la puerta de montaje en superficie perfecta

## 1 Choose Your Wood and Finish

Elige tu madera y acabado

## 2 Choose Width and Height

Elija ancho y alto

Standard Door Width / Ancho de puerta estándar  
48", 60", 72"

Standard Door Height / Altura de puerta estándar  
84" Valance adds 6-1/2" / La cenefa agrega 6-1/2"

Custom doors can be ordered at widths 48"-72", heights 74"-88".  
Las puertas personalizadas se pueden pedir en anchos de 48"-72", alturas de 74"-88".

## 3 Choose Hinge Location

Elija la dirección de giro

Right Hinge

Bisagra derecha



Left Hinge

Bisagra izquierda



## 4 Choose Cabinet Door / Elija perillas y tirones



Slab  
Losa



Shaker  
Criba vibradora



Flat Panel  
De panel plano



Raised Panel  
Panel elevado



Glass Panel  
Panel de vidrio

## 5 Choose Knobs and Pulls / Elija perillas y tirones



Brass  
Latón



Nickel  
Níquel



Oil Rubbed Bronze  
Bronce frotado con aceite



Stainless Steel Pull  
Tirador de acero inoxidable



None  
Sin perilla

## 6 Entablature / Entablamiento



Square  
Cuadrado



Crown  
Corona

## 7 Download the free BILT app for step-by-step 3D interactive installation instructions

Descargue la aplicación BILT gratuita para obtener instrucciones interactivas 3D paso a paso

**BILT** INTELLIGENT INSTRUCTIONS

Available on most iOS and Android devices.  
Disponible en la mayoría de dispositivos iOS y Android.



## Woods and Finishes / Maderas y acabados

The natural characteristics of wood may cause variations in finishes. Lighter or darker finishes, and more or less apparent wood grain, are part of the unique beauty of handcrafted wood doors.

Las características naturales de la madera pueden provocar variaciones en los acabados. Los acabados más claros o más oscuros, y la veta de madera más o menos aparente, son parte de la belleza única de las puertas de madera hechas a mano.



### CHERRY / Cereza

Cherry has a distinct grain pattern and warm color shadings, ranging from nearly white to a dark reddish brown. Dark pockets, pin knots and random streaks are common.

La cereza tiene un patrón de grano distintivo y matices de colores cálidos, que van desde casi blanco hasta un marrón rojizo oscuro. Son comunes los bolsillos oscuros, los nudos de alfiler y las rayas aleatorias.



### HICKORY / Nuez dura

Hickory has a noticeable contrast between its reddish heartwood and lighter sapwood. The grain is usually straight but may occasionally have wavy or irregular grain.

Hickory tiene un notable contraste entre su duramen rojizo y su albura más clara. La veta suele ser recta, pero ocasionalmente puede tener vetas onduladas o irregulares.



### KNOTTY ALDER / Aliso nudoso

Knotty Alder has a fine, straight grain and even texture. The natural color is light brown with a yellow or reddish tint. Spots, knots and blemishes are characteristic.

El aliso nudoso tiene una veta fina y recta y una textura uniforme. El color natural es marrón claro con un tinte amarillo o rojizo. Son característicos las manchas, los nudos y las imperfecciones.



### MAPLE / Arce

Maple has a fine, smooth grain. Color varies from nearly white to slightly reddish brown. Mineral or sugar streaks occur naturally and can vary from piece to piece.

El arce tiene una veta fina y suave. El color varía de casi blanco a marrón ligeramente rojizo. Las vetas minerales o de azúcar ocurren naturalmente y pueden variar de una pieza a otra.



### OAK / Roble

Oak has a long linear grain, often displaying tiny rays. Coloration ranges from a golden wheat to deeper tones that can include grays and greens. May have small pinholes and tiny knots.

El roble tiene una veta larga y lineal, que a menudo muestra rayos diminutos. La coloración varía desde un trigo dorado hasta tonos más profundos que pueden incluir grises y verdes. Puede tener pequeños agujeros y nudos diminutos.



### WALNUT / Nuez

Walnut grain is irregular, but typically straight, with medium texture. It varies in color from light brown to dark chocolate. Occasional dark streaks, purplish brown cast, and wavy grain are attractive features.


El grano de la nuez es irregular, pero típicamente recto, con textura media. Varía en color desde marrón claro hasta chocolate oscuro. Las rayas oscuras ocasionales, el tono marrón violáceo y el grano ondulado producen características atractivas.



### MDF

Medium-density fiberboard is an engineered wood product. Softwood fibers are combined with a resin binder then formed into panels. MDF has no grain and little tendency to split making it a good paint grade option.

El tablero de fibra de densidad media es un producto de madera de ingeniería. Las fibras de madera blanda se combinan con un aglutinante de resina y luego se forman en paneles. El MDF no tiene vetas y tiene poca tendencia a agrietarse, lo que lo convierte en una buena opción de calidad de pintura.



### MOISTURE RESISTANT MDF / Resistente a la humedad MDF

Moisture Resistant, Paint Grade MDF is the recommended choice for doors that will be installed in bathrooms, kitchens, basements, or other high-humidity areas in your home.

El MDF de grado de pintura resistente a la humedad es la opción recomendada para puertas que se instalarán en baños, cocinas, sótanos u otras áreas de alta humedad en su hogar.









	Unfinished Inconcluso	Natural Natural	Burnt Coal Carbón Quemado	Cherry Cereza	Dark Oscuro	Medium Medio
<b>CHERRY</b> Cereza						
<b>HICKORY</b> Nuez dura						
<b>KNOTTY ALDER</b> Aliso nudoso						
<b>MAPLE</b> Arce						
<b>OAK</b> Roble						
<b>WALNUT</b> Nuez						

All doors are constructed in MDF with a hardwood veneer. Face frame, cabinet doors, and top casing are solid hardwood.

Todas las puertas están construidas en MDF con chapa de madera dura. El marco frontal, las puertas de los gabinetes y la carcasa superior son de madera maciza.

	White Blanco	Black Negro	Hale Navy Hale Navy	Dorian Gray Dorian Gray
<b>PAINT GRADE</b> Grado de pintura				

Paint grade doors are constructed with MDF. Face frame, cabinet doors, and top casing are solid maple.

Las puertas de grado de pintura están construidas con MDF. El marco frontal, las puertas de los gabinetes y la carcasa superior son de arce macizo.

HASSLE FREE  
1 YEAR  
GUARANTEE

## Hassle Free Guarantee

We will replace any damaged part or component, regardless of fault, at no charge.

If the damage is the fault of Murphy Door, we will cover the cost of part and freight.

If damage is a result of the consumer, you will need to pay the cost of freight.

## Garantía sin problemas

Reemplazaremos cualquier parte o componente dañado, independientemente de la falla, sin cargo.

Si el daño es culpa de Murphy Door, cubriremos el costo de parte y flete.

Si el daño es el resultado del consumidor, deberá pagar el costo del flete.



## 1 Year Warranty (U.S.A. ONLY)

Murphy Door warrants your door against defects in material and workmanship under normal use and maintenance for a period of one (1) year from the date of original purchase.

Murphy Door Inc. will provide a replacement part for any part found to be defective. Original part(s) approved for return by Murphy Doors customer service department must be returned prepaid.

This warranty does not include labor charges connected with the determination or replacement of defective parts, or freight charges to ship these parts.

Murphy Door Inc. shall not be liable under this or any implied warranty for incidental or consequential damages. This warranty gives the retail customer specific legal rights and the customer may have other rights which vary from state to state.

This warranty shall be void if the unit is not assembled or operated in accordance with the operation instructions provided with this unit; the unit is re-sold or traded to another owner; components, accessories; or the user has abused or otherwise failed to maintain the unit.

To process a warranty claim, Murphy Door requires you to register your product on our BILT app available through the Apple app store or Android Google Play store and proof of your date of purchase. You should retain your sales slip or invoice with your valuable documents.

## 1 año de garantía (SOLO EE. UU.)

Murphy Door garantiza su puerta contra defectos de materiales y mano de obra en condiciones de uso y mantenimiento normales durante un período de un (1) año a partir de la fecha de compra original.

Murphy Door Inc. proporcionará una pieza de repuesto para cualquier pieza que se encuentre defectuosa. Las piezas originales aprobadas para devolución por el departamento de servicio al cliente de Murphy Doors deben devolverse prepagas.

Esta garantía no incluye los cargos de mano de obra relacionados con la determinación o el reemplazo de piezas defectuosas, o los cargos de envío para enviar estas piezas.

Murphy Door Inc no será responsable bajo esta o cualquier garantía implícita por daños incidentales o consecuentes. Esta garantía otorga al cliente minorista derechos legales específicos y el cliente puede tener otros derechos que varían de estado a estado.

Esta garantía será nula si la unidad no se ensambla u opera de acuerdo con las instrucciones de operación provistas con esta unidad; la unidad se revende o se comercializa a otro propietario; componentes, accesorios; o el usuario ha abusado o no ha podido mantener la unidad.

Para procesar un reclamo de garantía, Murphy Door requiere que registre su producto en nuestra aplicación BILT disponible a través de la tienda de aplicaciones de Apple o la tienda de Google Play de Android y un comprobante de la fecha de compra. Debe conservar su comprobante de venta o factura con sus valiosos documentos.



## Care and Maintenance

To clean, use a soft or lightly damp cloth, then wipe with a clean dry cloth

Do not use harsh chemicals or cleaning supplies as they can cause damage to the finish

Dust with a clean dry lint-free cloth

Clean up spills immediately. Use blotting rather than wiping action to avoid damaging the finish

Water or moisture left over long periods of time will cause water spots and damage to the finish

Periodically rotate items on the shelves to avoid damage

Do not drag items across the shelves, rather lift and set the item in its desired position



## Frequently Asked Questions

**Q: What is the depth of the book shelves?**

The overall depth of the door is 8-1/4", inside shelf depth of 6-1/4".

**Q: Can you lock the door?**

Yes, there are several locking options for your door. There are simple mechanical key locks, as well as an electromagnetic lock. Additional add-ons are available for the electromagnetic lock, with options for fingerprint scan, keypad, and wireless key fobs if the included push button is not secure enough for your needs.

**Q: Which door swing gives the greatest amount of open clearance? In-swing or out-swing?**

In-swing doors provide the greatest amount of clearance. With an 8-1/4" deep door, an out-swing door will lose 11-1/4" of walk space, while an in-swing door will only lose 6" of walk through space.

**Q: Will this door work on a 2x6 framed wall?**

Yes, this door will work on a 2x6 framed wall, but it will only be available as an out-swing option. The in-swing door would hit the door jamb prior to opening.

**Q: On the flush mount door how much does it stick out past the 4-9/16" jamb on the back side?**


For a standard 8-1/4" deep door, the door will protrude roughly 3 inches past the back of the jamb. Clearance behind the door will need to be considered prior to ordering your door, to ensure proper function.

**Q: How far will the doors open? (i.e. swing-arc)**

The doors will open to a full 90 degrees.







**Q: How wide are the trim/casing pieces on the door?**

The trim/casing is 3-3/4" width.

**Q: Does this have a latching system as part of the package or is it available?**

Yes, the door will come with a catch point at the bottom of the door. This can be adjusted to make the door easier or harder to open and close.

**Q: Does the original door frame in a house need to come off?**

Yes, the original door frame or jamb needs to be removed and replaced with the included jamb that comes with the door.

**Q: What is the back side finish of the doors opposite the shelves?**

The door will come finished just like the shelf side of the door. Meaning, if you have a stained or painted door, the backside will also be stained or painted.

**Q: Can you open the door from the inside?**

Yes, the doors can be opened from the front as well as the back of the door.

**Q: How much weight will each unit support?**

The doors are designed to carry an additional 300 Lbs. We have designed them to be functional and elegant.

**Q: How does it open? Is there a handle? I want to be sure no one can get stuck inside the hidden room!**

The door does not come standard with a handle to open the door. If it is an in-swing door, you will just push on the face frame, and the door will open. For an out-swing door you will pull on the fixed shelf, or the face frame near the fixed shelf, and the door will pull open.

**Q: Is this door as sound dampening as an average interior room door? Or is it more/less?**

The doors will be just as sound dampening as an average door. But depending on what you are placing on your shelves, it may be more or less dampening than a standard interior door.

**Q: Do books/object fall off the shelf when opening/closing?**

The items that you put on your shelf are very stable. With that being said, there are limitations to everything. We would not suggest putting irreplaceable items on the shelves if you have young children that may be tempted to slam the door for some reason. We would also not suggest putting top heavy items that could easily tip, even if it was on a normal non-moving shelf. But your normal items will be very secure.

**Q: When mounting near an interior corner and using an in-swing, what clearance is needed?**

With an 8-1/4" deep door, you will need at least 3 inches from the edge of your door jamb to the adjacent wall, in order for the door to open fully without hitting your wall. With a 12" deep door, you will need at least 6" of clearance.

**Q: Does this come with wheels on the bottom to offset the weight on the hinges?**

No, there are no wheels on this door, as a rolling wheel on your floor would wear a mark and damage your flooring. All the weight of the door is carried on the door structure and hardware.

**Q: Can a door be made as a fire rated door between my house and garage?**

No, these doors are only rated as interior doors, and will not provide the needed fire protection rating for a door between a garage and home.



## Cuidado y Mantenimiento

Para limpiar, use un paño suave o ligeramente húmedo, luego limpie con un paño limpio y seco

No use productos químicos agresivos ni productos de limpieza, ya que pueden dañar el acabado

Polvo con un paño limpio, seco y sin pelusas

Limpie los derrames de inmediato. Use la acción de borrar en lugar de limpiar para evitar dañar el acabado

El agua o la humedad que quedan durante largos períodos de tiempo provocarán manchas de agua y daños en el acabado

Rote periódicamente los artículos en los estantes para evitar daños

No arrastre artículos por los estantes, más bien levante y coloque el artículo en la posición deseada



## Preguntas Frecuentes

**Q:** ¿Cuál es la profundidad de los estantes de libros?

La profundidad total de la puerta es de 8-1/4", la profundidad del estante interior de 6-1/4".

**Q:** ¿Puedes cerrar la puerta?

Sí, hay varias opciones de bloqueo para su puerta. Hay cerraduras mecánicas simples, así como una cerradura electromagnética. Hay complementos adicionales disponibles para el bloqueo electro-magnético, con opciones para escaneo de huellas dactilares, teclado y llaveros inalámbricos si el botón pulsador incluido no es lo suficientemente seguro para sus necesidades.

**Q:** ¿Qué puerta batiente da la mayor cantidad de espacio libre abierto? ¿En el columpio o fuera del columpio?

Las puertas abatibles proporcionan la mayor cantidad de espacio libre. Con una puerta profunda de 8-1/4", una puerta abatible perderá 11-1/4" de espacio para caminar, mientras que una puerta abatible solo perderá 6" de espacio para caminar.

**Q:** ¿Funcionará esta puerta en una pared enmarcada de 2x6?

Sí, esta puerta funcionará en una pared con marco de 2x6, pero solo estará disponible como una opción de oscilación. La puerta en el columpio golpearía la jamba de la puerta antes de abrirse.

**Q:** En la puerta de montaje empotrado, ¿cuánto sobresale más allá de la jamba de 4-9/16" en la parte posterior?

Para una puerta estándar de 8-1/4" de profundidad, la puerta sobresaldrá aproximadamente 3 pulgadas más allá de la parte posterior de la jamba. Antes de ordenar su puerta, se deberá considerar el espacio libre para garantizar el funcionamiento correcto.

**Q:** ¿Hasta dónde se abrirán las puertas? (es decir, arco oscilante)

Las puertas se abrirán a 90 grados completos.





**Q: ¿Qué tan anchas son las molduras / molduras de la puerta?**

La moldura / carcasa es de 3-3/4 "de ancho.

**Q: ¿Tiene esto un sistema de cierre como parte del paquete o está disponible?**

Sí, la puerta vendrá con un punto de cierre en la parte inferior de la puerta. Esto se puede ajustar para que la puerta sea más fácil o más difícil de abrir y cerrar.

**Q: ¿El marco original de la puerta de una casa debe salirse?**

Sí, el marco original de la puerta o la jamba deben retirarse y reemplazarse con la jamba incluida que viene con la puerta.

**Q: ¿Cuál es el acabado posterior de las puertas opuestas a los estantes?**

La puerta vendrá terminada al igual que el lado del estante de la puerta. Es decir, si tiene una puerta manchada o pintada, la parte posterior también se manchará o pintará.

**Q: ¿Puedes abrir la puerta desde adentro?**

Sí, las puertas también se pueden abrir desde el frente como la parte de atrás de la puerta.

**Q: ¿Cuánto peso soportará cada unidad?**

Las puertas están diseñadas para transportar 300 lb adicionales. Los hemos diseñado para que sean funcionales y elegantes.

**Q: ¿Cómo se abre? ¿Hay un mango? ¿Quiero asegurarme de que nadie pueda quedar atrapado dentro de la habitación oculta!**

La puerta no viene estándar con una manija para abrir la puerta. Si se trata de una puerta abatible, simplemente empujará el marco frontal y la puerta se abrirá. Para una puerta que se abre hacia afuera, tirará del estante fijo o del marco frontal cerca del estante fijo, y la puerta se abrirá.

**Q: ¿Esta puerta es tan ruidosa como una puerta interior promedio? ¿O es más / menos?**

Las puertas estarán tan amortiguadas como una puerta promedio. Pero dependiendo de lo que esté colocando en sus estantes, puede ser más o menos húmedo que una puerta interior estándar.

**Q: ¿Los libros / objetos se caen del estante al abrir / cerrar?**

Los artículos que coloca en su estante son muy estables. Dicho esto, hay limitaciones para todo. No sugerimos poner artículos irremplazables en los estantes si tiene niños pequeños que pueden verse tentados a cerrar la puerta por algún motivo. Tampoco sugeriríamos colocar elementos pesados superiores que puedan volcarse fácilmente, incluso si estuvieran en un estante normal sin movimiento. Pero sus artículos normales serán muy seguros.

**Q: Cuando se monta cerca de una esquina interior y se usa un columpio, ¿qué espacio se necesita?**

Con una puerta de 8-1/4 "de profundidad, necesitará al menos 3 pulgadas desde el borde de la jamba de la puerta hasta la pared adyacente, para que la puerta se abra completamente sin golpear su pared. Con una puerta de 12" de profundidad, necesitará al menos 6 "de espacio libre.

**Q: ¿Esto viene con ruedas en la parte inferior para compensar el peso de las bisagras?**

No, no hay ruedas en esta puerta, ya que una rueda rodante en su piso llevaría una marca y dañaría su piso. Todo el peso de la puerta se lleva sobre la estructura y el hardware de la puerta.

**Q: ¿Se puede hacer una puerta como puerta resistente al fuego entre mi casa y el garaje?**

No, estas puertas solo están clasificadas como puertas interiores, y no proporcionarán la clasificación de protección contra incendios necesaria para una puerta entre un garaje y una casa.







MurphyDoor.com | 888.458.5911

Ogden Headquarters

2380 S 1900 W, West Haven, UT 84401

Kentucky Distribution Center & Showroom

2330 Fortune Drive, Suite #150, Lexington, KY 40509

